









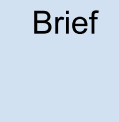












Bestellung eines Gutscheins

	Bank	Eifeltrecker	Sie	Beschenkter	Schritte / Aktionen
Beteiligte					
Gutscheinbestellung	 Online-Banking  Bank	 Formular Gutscheinbestellung (www.eifeltrecker.de)	 1  2 PDF  4 Rechnung  Brief  5 Gutschein		<ol style="list-style-type: none"> 1 Füllen Sie das Bestellformular vollständig aus und senden es ab 2 Sie erhalten eine eMail mit der Rechnung als PDF-Datei 3 Überweisen Sie den Rechnungsbetrag auf das angegebene Konto 4 Sie erhalten per Post einen Umschlag mit der gedruckten Rechnung und dem Gutschein 5 Verschenken Sie den Gutschein im bunten Umschlag
Terminbuchung		 Formular Buchungsanfrage (www.eifeltrecker.de)	 6  7		<ol style="list-style-type: none"> 6 Der Beschenkte stellt eine Terminanfrage über das Buchungsformular 7 ... und erhält eine eMail mit der Terminbestätigung
Tag der Treckertour			 8  Gutschein		<ol style="list-style-type: none"> 8 Der Beschenkte bringt den Gutschein zum vereinbarten Termin mit <p>... und die Treckertour kann beginnen</p>